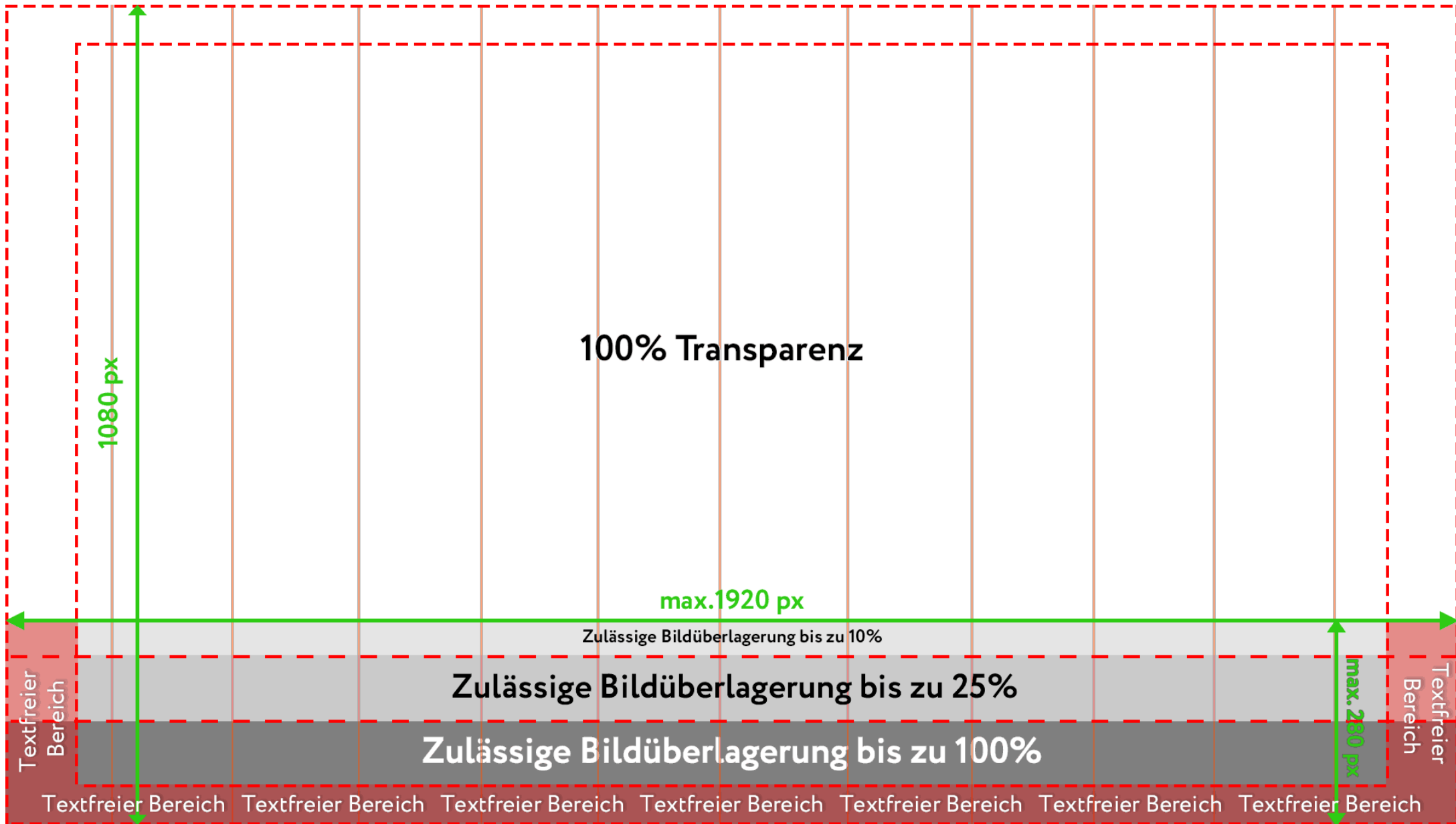


EMPFEHLUNGEN ZUM DESIGN EINES STATISCHEN TV-BANNERS

Bei der Erstellung eines TV-Banners orientieren Sie sich an der Schablone: [Schablone herunterladen](#) (PSD-Datei).

	✔ Richtig	✘ Falsch
Bilddetails	groß	klein
Text	wenig	viel
Verläufe (Gradiente)	keine	vorhanden
Halbtransparenz	keine	vorhanden
Schatteneffekte	keine	vorhanden
Ausrichtung	am unteren Bildschirmrand zentriert	über dem Bildschirmrand schwebend an einer Bildschirmseite
Text	Kein Text im textfreien Bereich	Der Text geht ragt über die Begrenzungen hinaus.
Bereiche mit 0%-10% und 0%-25%	Grenzwerte werden eingehalten	Grenzwerte werden nicht eingehalten

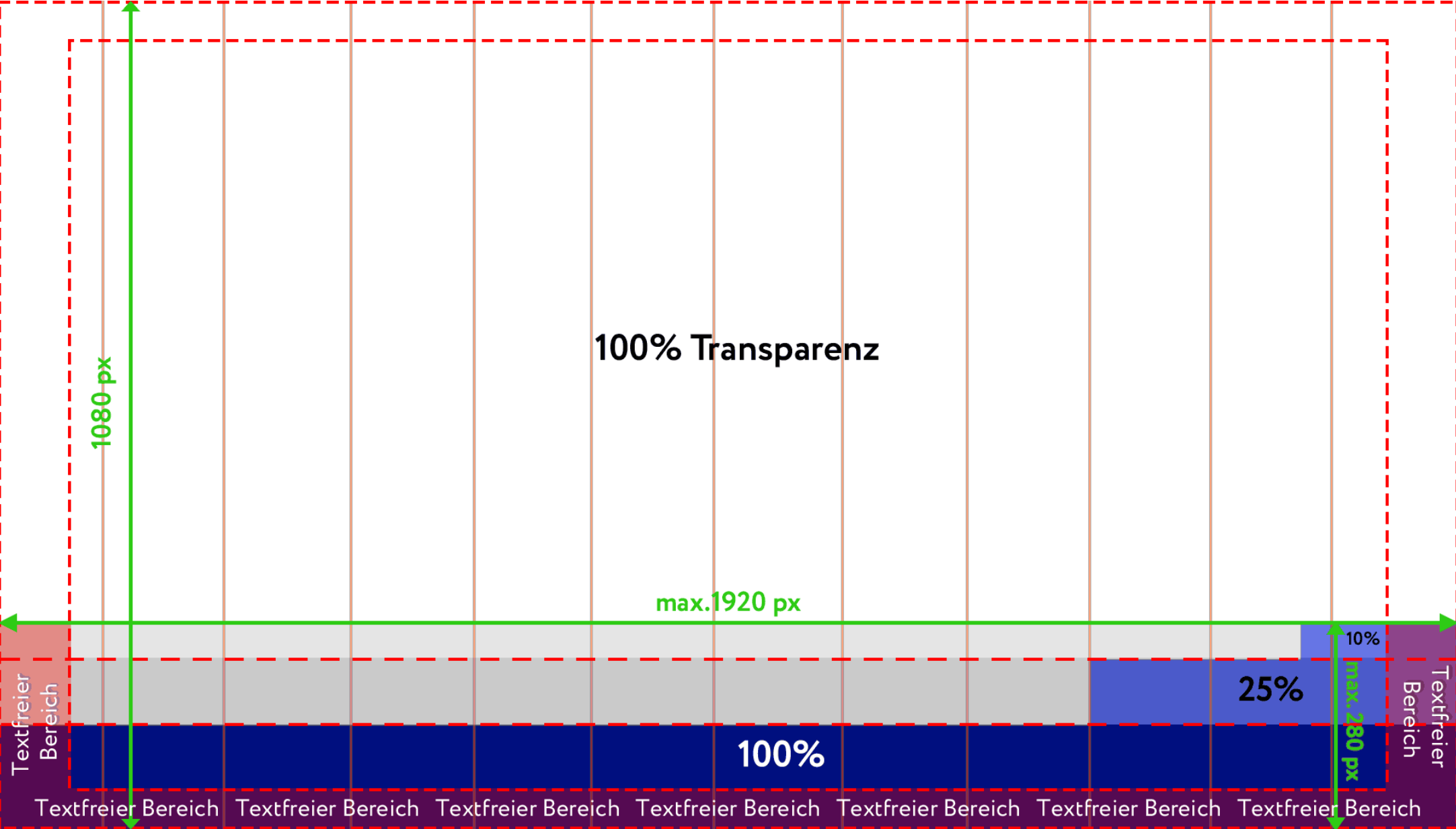
DIMENSIONEN UND AUSFÜLLUNG








TECHNISCHE ANFORDERUNGEN

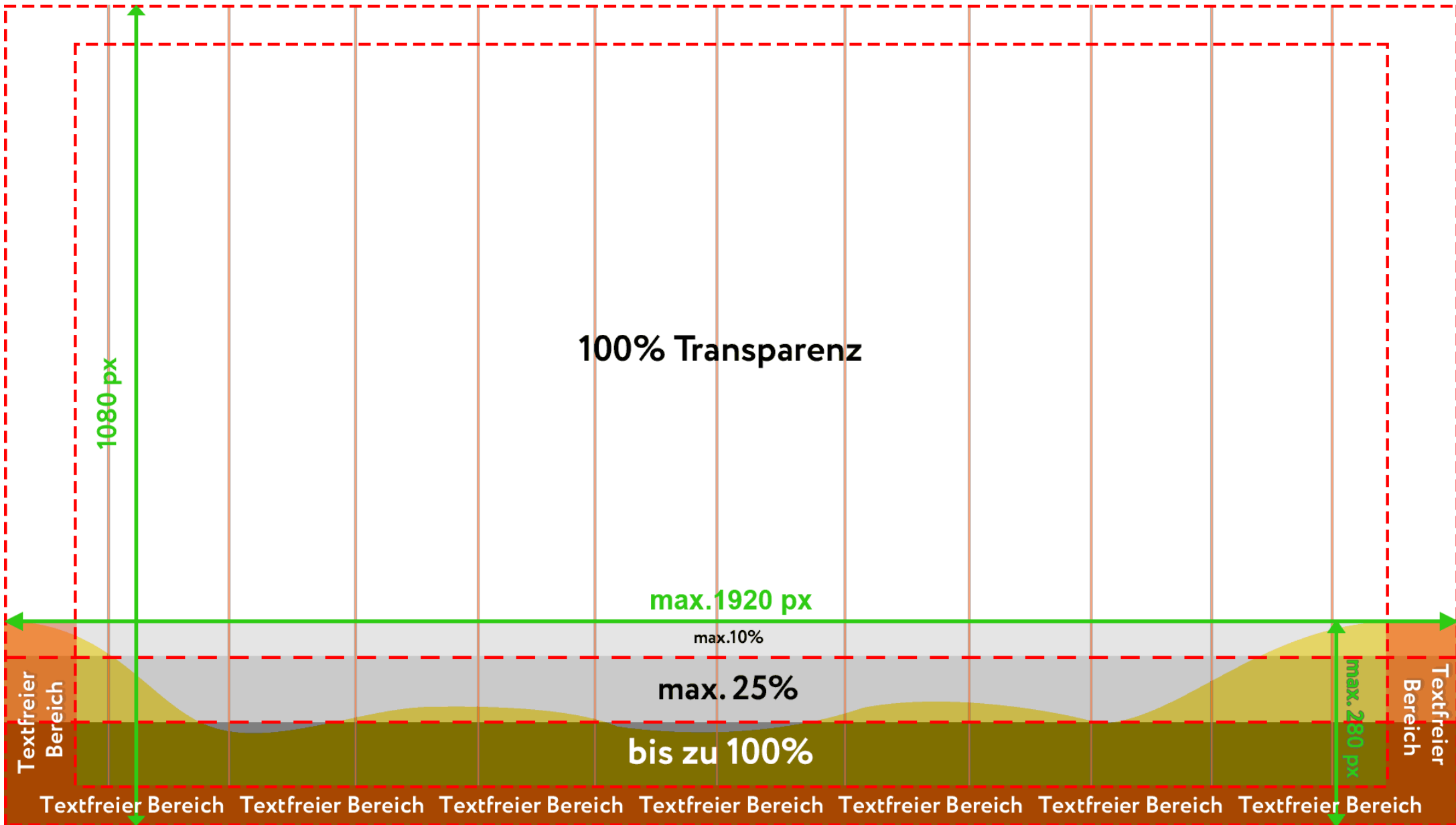
Dateiformat	PNG-24 mit Transparenz	Bannerdimensionen	1920×280 px
Bildschirmdimensionen	1920×1080 px	Dateigröße	< 400 KB

KORREKTE AUSFÜLLUNG - SCHEMA



-  Bereich ohne Text
-  Max. 10% Ausfüllung des Bereichs
-  Max. 25% Ausfüllung des Bereichs
-  Bis zu 100% Ausfüllung des Bereichs
-  Vollständig transparenter Bereich

KORREKTE AUSFÜLLUNG - BEISPIEL EINER FORM



Max. 10% Ausfüllung im Berich

Bis zu 100% Ausfüllung im Berich

Max. 25% Ausfüllung im Berich